ISAIND
ADVANCED IMAGING

ISAIND Fluoro

Imagen, revisión y documentación.

Software de fluoroscopia para sistemas de arco en C con cámara GigE.
Interfaz y documentos en español e inglés.

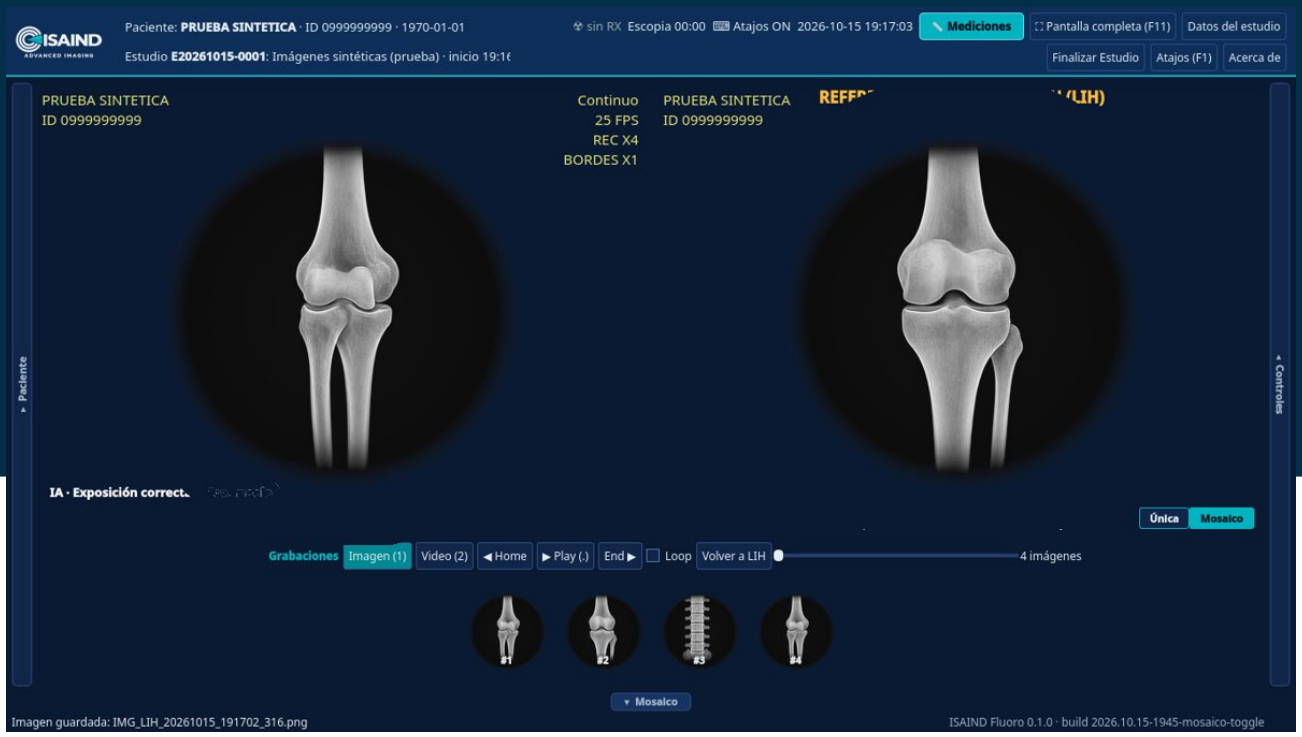

Captura real de la aplicación · Imágenes sintéticas de demostración

01

Adquirir y revisar

Vista en vivo y última imagen retenida (LIH), mosaico de imágenes, capturas y grabaciones.

02

Medir y documentar

Distancias, ángulos, ROI y anotaciones. Informes PDF con imágenes seleccionadas y leyendas.

03

Conectar el flujo técnico

PACS / DICOM configurado por sitio. ISAIND Remote en LAN y respaldo MEGA opcional.

De la imagen al archivo del estudio.

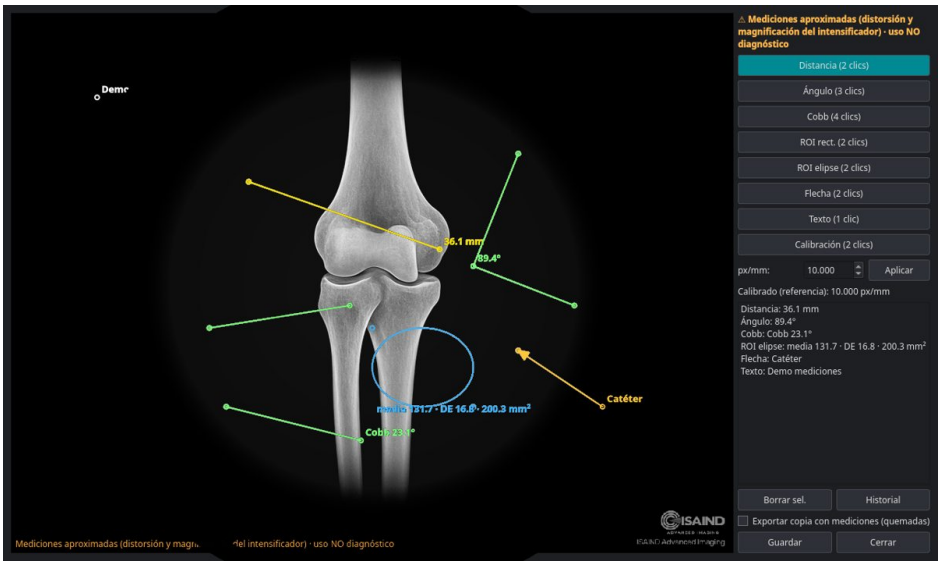

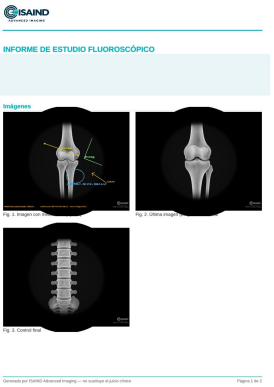

PDF de ejemplo: datos de prueba ocultos

Capturas reales · Datos sintéticos · Mediciones aproximadas.

PACS / DICOM

C-STORE, lista de trabajo (MWL), consulta y recuperación. La conexión requiere configuración y verificación con el PACS de cada institución.

Respaldo MEGA · opcional

Módulo licenciado, desactivado por defecto. Copias cifradas en segundo plano. Requiere cuenta y plan MEGA del cliente.

ISAIND Remote

Emparejamiento QR, controles y consulta de estudios en solo lectura en la red local. Habilitación por servicio técnico. Nunca controla la emisión de rayos X.

Operación e idioma

Modo operador / kiosco con autoarranque. Archivo local de estudios y búsqueda. Español e inglés en interfaz y documentos generados.

Solicite una demostración técnica

isaind.com · info@isaind.com

WhatsApp +593 98 998 5755 · Guayaquil, Ecuador

Mediciones aproximadas. MEGA requiere revisión de protección de datos. Compatibilidad y alcance de instalación por verificar en cada sitio.